
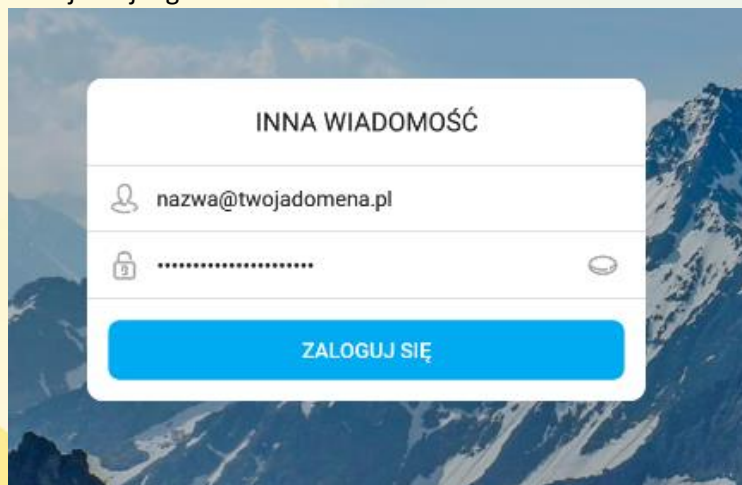


Konfiguracja aplikacji pocztowej – MyMail

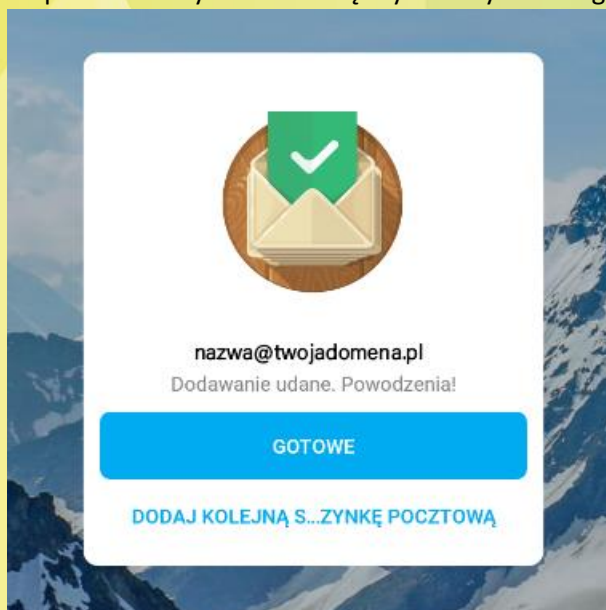
1. Pobierz aplikację MyMail: system android – Google Play | system iOS – App Store
2. Uruchom aplikację do obsługi poczty MyMail.
3. Rozpocznij konfigurację nowego konta e-mail:
 - a) Kliknij „INNA WIADOMOŚĆ”



- b) Podaj swój login oraz hasło



4. Po podaniu wszystkich niezbędnych danych konfiguracyjnych, kliknij przycisk **Gotowe**



5. W przypadku wystąpienia błędów w konfiguracji programu pocztowego, powtórz ją lub skontaktuj się z [Biurem Obsługi Klienta b.center](#)

